






FICHE DE RECONNAISSANCE LORS DE LA DECLARATION DE NID EN MAIRIE






PAGE A PRESENTER AU RIVERAIN

POUR LE RIVERAIN : QUE VOYEZ-VOUS ?

QUEL INSECTE VOYEZ VOUS :

| A | B | C | D | E |
|---|---|---|--|---|
|  |  |  |  |  |
| © FDGDON50 Pas de couleur vive | © FDGDON50 Zébré jaune et noir | © Q. Rome (INPN) Bande blanche | © FDGDON50 Bande jaune/orange | © FDGDON50 Abdomen bien jaune |
| Moins de 1,5cm. | Moins de 2cm. | Moins de 2,5cm. | Environ 3cm. | Environ 4cm. |
| Brun gris, terne et légèrement poilu. Absence de bande de couleur vive. | Plutôt longiligne. Rayé jaune et noir. | Assez trapu et poilu. Noir avec une bande jaune et une bande blanche , sur l'abdomen. | Noir sur l'ensemble du corps, avec une bande jaune ou orange à l'arrière. Pattes bien jaunes. | Tête brun rouge. Thorax noir à brun rouge. Abdomen bien jaune , quelques points noirs sur le dessus. |

QUEL NID VOYEZ VOUS :

| 1 | 2 | 3 | 4 | 5 |
|---|---|---|--|---|
|  |  |  |  |  |
| © A. Rivière (INPN) Alvéoles très visibles, nid non refermé | © FDGDON50 Petit trou | © FDGDON50 Petit trou | © FDGDON50 Petit trou | © Q. Rome (INPN) Grande ouverture (vue du dessous) Nid en forme de colonne. |
| Une galette d'algues. | Une boule bien ronde. | Une boule ou poire fermée sur le dessous. | Une boule ou poire fermée sur le dessous. | Une grande ouverture en dessous (alvéoles visibles) |
| Alvéoles entièrement visibles. | Avec un petit trou en dessous. | Un petit trou de 2/3cm sur le côté par où sortent les frelons. | Un petit trou de 2/3cm sur le côté par où sortent les frelons. | Une grande ouverture en dessous (alvéoles visibles) |
| Jusqu'à 20 cm. | Entre 5 et 15 cm. | Plus de 15cm. | Jusqu'à 1m. | Jusqu'à 50/60cm. |
| Dans le bâti. | Dans le bâti. | Dans le bâti. | Dans un arbre. | Dans le bâti. |
| Printemps à Automne | Printemps | Été et Automne | Été et Automne | Printemps à Automne |

INDIQUEZ A LA MAIRIE **LA LETTRE ET LE CHIFFRE CORRESPONDANTS** A CE QUE VOUS VOYEZ.

SI LE NID N'EST PAS VISIBLE (DANS LE SOL, DANS UN MUR...), PRECISEZ-LE A LA MAIRIE.

IL EST INUTILE DE SIGNALER DES FRELONS EN BUTINAGE SUR DES FLEURS OU DU LIERRE.

MERCI DE VOTRE PARTICIPATION.